

Verkort Jaarverslag 2017

CIJFERS EN FEITEN



Dekkingsgraad

Een flinke stap vooruit

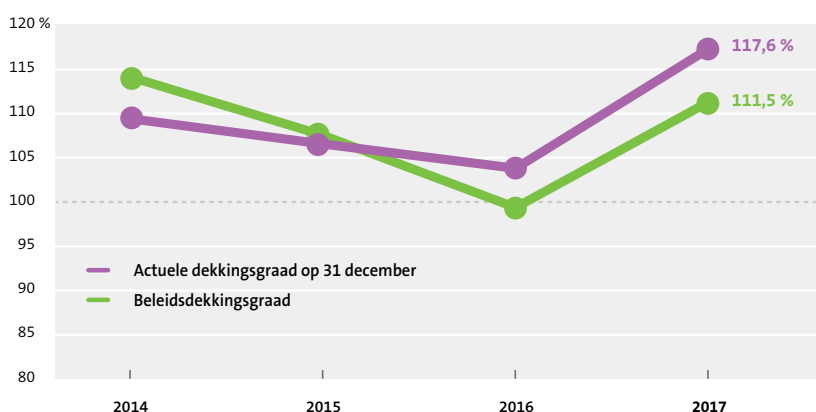
Pensioenfonds Waterbouw is er in 2017 beter voor komen te staan. Onze actuele dekkinggraad steeg van 103,9% naar 117,6%. Dat betekent dat voor elke euro die we nodig hebben voor de pensioenen er in werkelijkheid € 1,17 in kas is. De beleidsdekkinggraad steeg van 99,4% naar 111,5%. De beleidsdekkinggraad is de gemiddelde stand van de actuele dekkinggraad over de laatste 12 maanden. Daarom ijlt deze wat na op de actuele dekkinggraad.



Voor wie doen we het?

- 2.742** actieve deelnemers (mensen die nog pensioen opbouwen)
- 3.305** ex-deelnemers (mensen die weg zijn bij het fonds maar nog pensioen bij ons hebben staan dat nog niet is ingegaan)
- 5.718** pensioengerechtigden
- 74** aangesloten werkgevers

Grafiek ontwikkeling dekkinggraad afgelopen 4 jaar



Onze beleidsdekkinggraad van 111,5% van eind 2017 was een stap in de goede richting, maar het is nog niet genoeg. Een pensioenfonds moet aanzienlijke buffers hebben voor de veiligheid van de pensioenen. Wij voldoen pas aan de wettelijke normen bij een beleidsdekkinggraad van 124%.



De plussen van 2017

Dit waren de belangrijkste oorzaken van de stijging van onze dekkingsgraad:

+ Beleggingsrendement 9,2% vermogen ↑

We behaalden in 2017 een rendement van 9,2% op het belegde pensioenvermogen. In euro's is dat een bedrag van € 109 miljoen. Gemiddeld haalden we over de laatste tien jaar een rendement van 4,2% per jaar.

+ Rente licht gestegen verplichtingen ↓

De laatste jaren hebben wij net als andere pensioenfondsen veel last van de extreem lage rente. Bij een lage rente moeten we meer geld in kas hebben voor de pensioenen. Waarom? Omdat we er volgens de officiële rekenregels vanuit moeten gaan dat het pensioengeld bij een lage rente langzamer aangroeit. De rente is nog steeds erg laag, maar in 2017 is hij wel iets gestegen. Dat heeft bijgedragen aan de stijging van onze dekkingsgraad.

+ Sterftcijfers bijgesteld verplichtingen ↓

Voor een pensioenfonds is het belangrijk te weten hoe lang mensen gemiddeld blijven leven. Dat geeft immers aan hoe lang we het opgebouwde pensioen moeten uitbetalen. Tot eind 2016 gingen we uit van een soort Nederlands gemiddelde. We wisten echter al dat dit gemiddelde hoger lag dan in onze sector. In 2017 zijn we overgestapt op de specifieke cijfers binnen onze eigen sector. Wij hoeven daardoor wat minder geld te hebben voor de pensioenen. Ook dit heeft een positief effect gehad op onze dekkingsgraad.


- ↑ Het pensioenvermogen steeg in 2017 van € 1.206.070 naar € 1.313.761
- ↓ De pensioenverplichtingen daalden van € 1.145.076 naar € 1.104.534

Pensioenen verhoogd

Het leven wordt ieder jaar wel een beetje duurder. Daarom proberen we uw pensioen jaarlijks mee te laten groeien met de lonen (voor wie nog pensioen opbouwt) of de prijzen (voor de pensioengerechtigden). Dat noemen we toeslagverlening. We kunnen en mogen die toeslag alleen toekennen als onze financiële buffers daar groot genoeg voor zijn. Vanaf een beleidsdekkingsgraad van 110% mogen we de pensioenen gedeeltelijk verhogen, vanaf 124% geheel. Al een aantal jaren op rij hebben we daardoor geen toeslag kunnen verlenen, maar door de verbetering van de dekkingsgraad in 2017 hebben we de pensioenen op 1 januari 2018 weer gedeeltelijk kunnen verhogen.

Toeslagverlening 1 januari 2018

Werkenden: 0,13%	(onze ambitie was 1,25%)
Pensioengerechtigden: 0,16%	(ambitie: 1,50%)
Invaliditeitspensioenen: 0,2%	(ambitie: 1,89%)



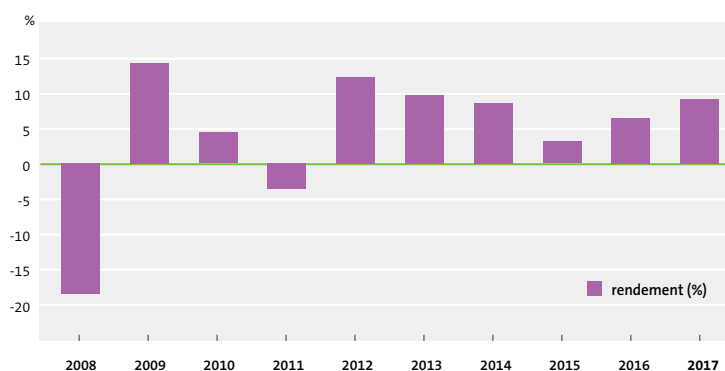
Na een aantal jaren stilstand hebben we de pensioenen weer gedeeltelijk kunnen verhogen.



Zo belegden we

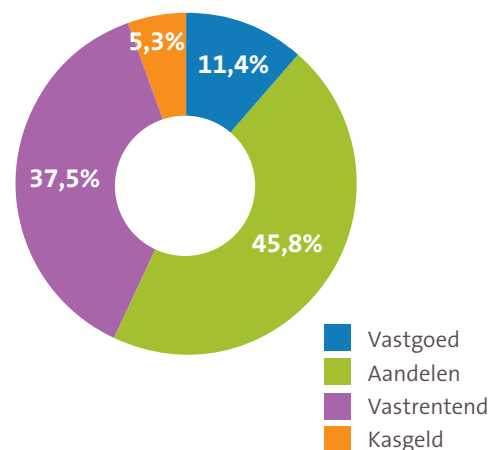
Wij beleggen het pensioengeld om over de lange termijn voldoende rendement te boeken. Dat is nodig om uw pensioen te laten aangroeien en de pensioenen betaalbaar te houden. In 2017 haalden we een rendement van 9,2%. Over de laatste tien jaar haalden we gemiddeld een rendement van 4,2% per jaar.

Overzicht rendementen laatste tien jaar



Om de risico's te beperken, spreiden we het pensioengeld over verschillende soorten beleggingen. We steken dus niet alles in bijvoorbeeld aandelen. Hier ziet u hoe onze beleggingen eind 2017 verdeeld waren.

Verdeling beleggingen



Kosten

Het verzorgen van uw pensioen kost geld. Maar we letten scherp op de kosten. Voor de uitvoering van de pensioenregeling gaven we in 2017 € 2,6 miljoen uit, waarvan dit jaar € 781 duizend aan incidentele kosten. Dat is € 312 euro per deelnemer (zonder de incidentele kosten € 220). We maken ook kosten voor het beleggen van het pensioengeld. In 2017 was dat inclusief transactiekosten € 2,6 miljoen, oftewel 0,2% van het gemiddeld belegde vermogen.

www.sfwaterbouw.nl

Laan van Zuid Hoorn 165 • 2289 DD Rijswijk • Telefoon (070) 317 17 17



Wilt u meer weten over uw pensioenfonds in 2017. U kunt het volledige jaarverslag **downloaden** op onze website. Daar kunt u ook onze financiële situatie op de voet volgen.

Beeld: Roel Slootweg, Harry Beugelink/Shutterstock